

1264 m PAR 37

Tous les champs, bois, routes et chemins autour du golf sont considérés comme hors limite



FOOTGOLF FRANCE
Association Française de Footgolf






CARTE DE SCORE

PARCOURS FOOTGOLF



GOLF DES BRUYÈRES

Infos et inscriptions : www.footgolf-france.fr/inscription @FootGolfFrance    - #RacetoTabarka #FootGolfCup #FootGolf

Date :

TROUS	1	2	3	4	5	6	7	8	9	TOTAL
DIST.	118	196	226	188	135	71	131	87	112	1264
PAR	4	5	5	5	4	3	4	3	4	37

1 Respecter la tenue officielle : bermuda, polo avec un col, chaussettes hautes, beret, baskets ou chaussures de football stabilisées. ATTENTION crampons interdits!

2 Votre ballon doit être facilement identifiable. Choisir des ballons de couleurs différentes entre joueurs d'une même partie.

3 Suivez bien l'ordre des scores et attendez votre tour pour jouer. Faites en sorte que vos tirs n'interfèrent pas avec les autres joueurs.

4 Le ballon doit être joué d'un seul mouvement, le contact devant être franc. Votre pied ne doit pas accompagner le ballon.

5 Ne jouez pas tant que le ballon ne s'est pas totalement arrêté (il n'est pas autorisé d'arrêter un ballon poussé par le vent).

TROUS	1	2	3	4	5	6	7	8	9	TOTAL
DIST.	118	196	226	188	135	71	131	87	112	1264
PAR	4	5	5	5	4	3	4	3	4	37

6 Pour le premier tir, positionnez votre ballon entre les deux boules de départ et jusqu'à deux mètres en arrière des marqueurs.

7 Jouez la balle où elle se trouve : déplacer la balle ou des obstacles est interdit.

8 Le joueur le plus éloigné du trou sera le premier à jouer.

9 Si la balle tombe à l'eau, récupérez-la et placez-la deux pas derrière la portion de terrain d'où la balle est entrée dans l'eau, ou remplacez-la au point du tir précédent. Vous recevez dans tous les cas un point de pénalité.

10 Une fois sur le Green, la balle peut être nettoyée ou remplacée. Peu importe la distance au trou, celui-ci doit être terminé («donner» à son adversaire, comme au golf, n'est pas autorisé).